

Grupo
de Acción
Costera
Oriental
de Cantabria

Seguimiento de la Estrategia de Desarrollo Local Participativo (EDLP)- GAC Oriental.

INFORME FINAL CIERRE PERIODO FEMP

GAC ORIENTAL

SEGUIMIENTO EDLP FEMP

Contenido

SEGUIMIENTO EDLP FEMP	1
Introducción:	2
INDICADORES DE RESULTADOS CUANTITATIVOS:.....	2
Presupuesto adjudicado de las convocatorias	2
Expedientes tramitados/Concurrencia:	2
Desistidos/Renunciados/No aprobados:	3
Proyectos ejecutados y pagados :	4
Empleo:	6
Establecimientos adheridos a la marca “Pescalonja, tradición marinera”:	8
Iniciativas del sector pesquero vs. Familiares hasta segundo grado: ..	8
Proyectos intersectoriales:.....	9
Proyectos de cooperación:	10
INDICADORES DE RESULTADOS CUALITATIVOS	11
Impacto en la comarca y fuera de la misma:.....	11
Tipología de las inversiones realizadas:	14
Grado de ejecución presupuestaria:	17
Impacto para el sector pesquero:.....	19
Grado de participación e implicación en los órganos de dirección del GAC:.....	20
Nivel de diversificación e innovación:	20
Participación e integración de las mujeres, jóvenes y personas con discapacidad:.....	21
SEGUIMIENTO DE LAS LÍNEAS DE ACTUACIÓN Y DISTRIBUCIÓN PRESUPUESTARIA:	22
SEIS AÑOS FEMP EN CIFRAS EN LA COMARCA GAC ORIENTAL (CASTRO URDIALES, COLINDRES, LAREDO Y SANTOÑA).....	24

Introducción:

Tal y como figura en el apartado 3.4.2. de la EDLP, el GAC Oriental dispone de unos indicadores de resultado y de impacto para el seguimiento de la EDLP.

En esta ocasión se analizan dichos indicadores de resultados de todas las convocatorias del **periodo FEMP**: 2017 (ejecutada en la práctica en 2018) 2018, 2019, 2020, 2021 y 2022-2023 en las que ya han sido certificados y pagados todos los proyectos y con los datos existentes a cierre del periodo completo.

INDICADORES DE RESULTADOS CUANTITATIVOS:

Presupuesto adjudicado de las convocatorias

2017	385.000 € de la anualidad
2018	385.000 € de la anualidad
2019	500.000 € de la anualidad
2020	270,000 € de la anualidad
2021	385.000 € de la anualidad
2022-2023	649.764,50 € de las anualidades
TOTAL	2.574.764,50 €

Expedientes tramitados/Concurrencia:

Se contabilizan todos los proyectos de los que se ha presentado Solicitud de Ayuda dentro del periodo de convocatoria abierta a finales de 2017, 2018, 2019, 2020, 2021 y 2022-2023 por tanto se han tramitado los expedientes.

2017	19 proyectos presentados. 600.849,22 € de inversión prevista.
2018	28 proyectos presentados. 1.020.884,30 € de inversión prevista.
2019	33 proyectos presentados. 1.968.619,86 € de inversión prevista.
2020	28 proyectos presentados. 815.586,58 € de inversión prevista

2021	26 proyectos presentados. 747.481,66 € de inversión prevista.
2022-2023	40 proyectos presentados. 1.114,315,26 € de inversión prevista.
TOTAL	174 proyectos presentados inicialmente. 6.412.419,26 € de inversión prevista.

Desistidos/Renunciados/No aprobados:

En este apartado se muestran aquellos proyectos que presentaron Solicitud de Ayuda en todas las convocatorias, pero no llegaron a acometer inversiones, así como sus causas principales.

2017	5 proyectos. 3 de ellos desistieron antes de resolver la convocatoria por lo que no les fue asignada una partida presupuestaria (1714, 1715 y 1719). Los otros dos fueron proyectos no ejecutados a final del periodo asignado en contrato (1707 y 1711)
2018	9 proyectos (3 productivos y 6 no productivos). Las causas principales de la no ejecución o desistimiento fueron la falta de permisos/licencias de obras y otros (1808, 1816, 1819 y 1822) y una ayuda presupuestaria demasiado baja para acometer el total de las inversiones (1809, 1810, 1815). Dos de ellos desistieron antes de resolver la convocatoria por lo que no les fue asignada una partida presupuestaria (1811 y 1827).
2019	18 proyectos: 5 denegados por la JD por no encajar con la EDLP del GAC Oriental (1905, 1916, 1929, 1931 y 1932), 3 renunciados (uno antes de su aprobación final, 1930 ; y dos no poder acometer las inversiones por falta de liquidez y/o logística, 1918, 1928) y 10 fueron denegados por insuficiencia de crédito presupuestaria (1921, 1933, 1911, 1927, 1924, 1909, 1908, 1917, 1907, 1914).
2020	7 proyectos: 2 denegados por la JD por no encajar con la EDLP del GAC Oriental (2007 y 2016), 2 desistidos (2019 y 2024) el primero no llegó a acometer las inversiones por dificultades de logística y falta de liquidez y el último desistió antes de ser aprobada la ayuda y 3 proyectos denegados por insuficiencia de crédito presupuestaria (2010, 2011 y 2020).
2021	2 proyectos: 2120 y 2125 desistidos antes de resolver la convocatoria y no se les asignó partida presupuestaria.

2022-2023

3 proyectos **2212, 2215 y 2240** desistidos antes de resolver la remesa de proyectos y no se les asignó partida presupuestaria. **2223**, no productivo, renunció a la ayuda aprobada y no llegó a acometer las inversiones por dificultades financieras. **2231 y 2232**, a pesar de ejecutar los proyectos, no recibieron el pago de la ayuda por no contar con la documentación preceptiva para efectuar el pago.

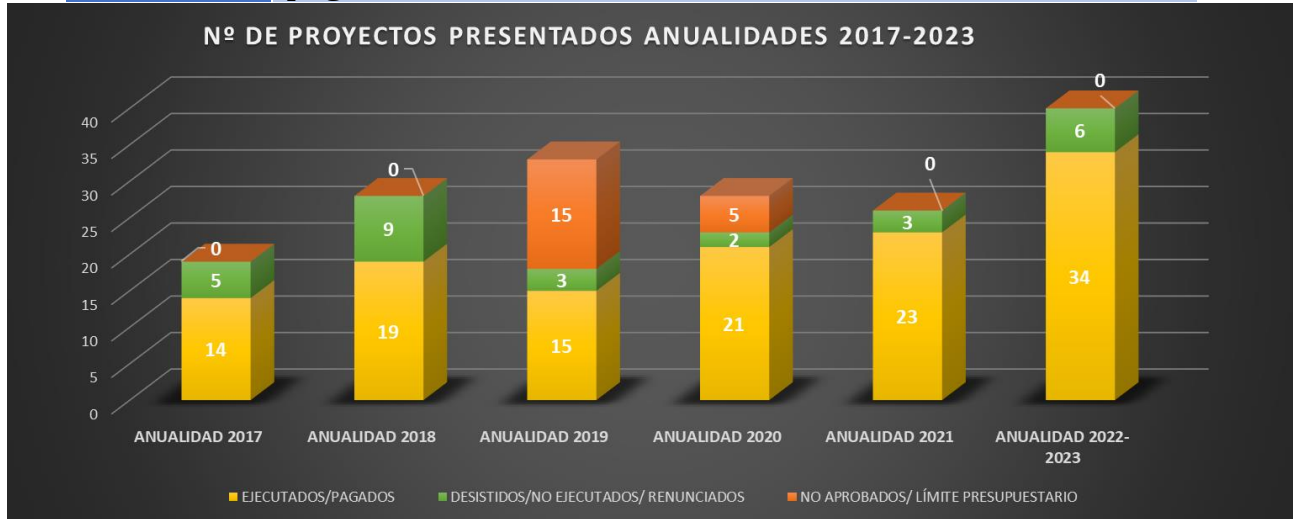


Gráfico 1. Comparativa de proyectos presentados por anualidades y ejecución.

Proyectos ejecutados y pagados :

Tras analizar y contabilizar los proyectos no realizados/ejecutados se pasan a analizar aquellos ejecutados (parcial o totalmente) en las seis anualidades.

2017	14
2018	19
2019	15
2020	21
2021	23
2022-2023	34
TOTAL	126

En el siguiente gráfico se muestran los proyectos ejecutados por tipología de PRODUCTIVO y NO PRODUCTIVO¹ (PRODUCTIVO=LUCRATIVO; NO PRODUCTIVO= NO LUCRATIVO).



Gráfico 2. Proyectos ejecutados anualidad 2017, 2018, 2019, 2020, 2021 y 2022-2023.

³Se incluyen como “No Productivos” algunos proyectos de Cofradías de Pescadores que cumplen el Art. 95.3 b. del Rgto 508/2014 relativo al FEMP.

En el Gráfico 3 se muestra un desglose del número de proyectos ejecutados en las anualidades 2017, 2018, 2019, 2020, 2021 y 2022-2023 por perfil empresarial. Destaca en las seis convocatorias los proyectos acometidos por Empresas existentes por ampliación de la misma o apertura de nuevas líneas de negocio, así como entidades públicas como ayuntamientos. En menor número se encuentran las Asociaciones sin ánimo de lucro.

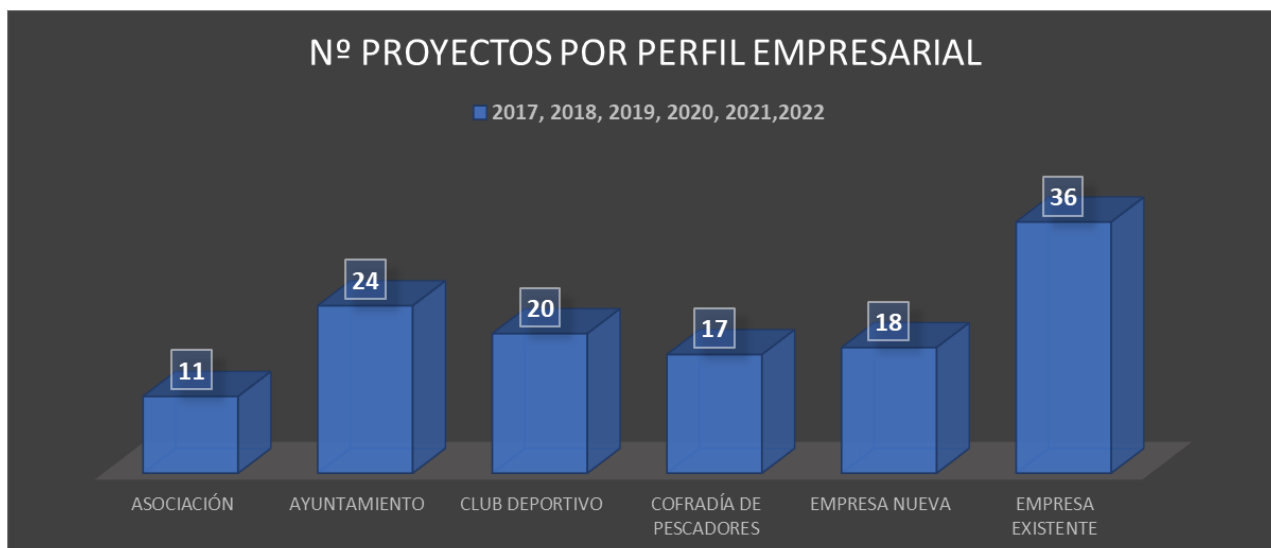


Gráfico 3. Proyectos ejecutados por perfil empresarial en ambas anualidades 2017, 2018, 2019, 2020, 2021 y 2022-2023.

Empleo:

Los datos de empleo creado durante las anualidades de 2017, 2018, 2019, 2020, 2021 y 2022-2023 son los siguientes segregados por sexo y edad:

	EMPLEO CREADO Hombres <40 años JUVENIL	EMPLEO CREADO Hombres >40años	TOTAL EMPLEO CREADO HOMBRES	EMPLEO CREADO Mujeres <40 años JUVENIL	EMPLEO CREADO Mujeres >40 años	TOTAL EMPLEO CREADO MUJERES
N° Total empleos	19	20	39	21	49	70
Anualidad 2017	1	3	4	1	3	4
Anualidad 2018	0	6	6	0	34	34
Anualidad 2019	5	5	10	8	8	16
Anualidad 2020	2	3	5	1	0	1
Anualidad 2021	9	2	11	6	4	10
Anualidad 2022-2023	2	1	3	5	0	5

Las cifras de empleo femenino son sensiblemente superiores en la anualidad 2018 y se deben a los empleos de los proyectos 1803 “Salazones Mar Cantábrico” (28 mujeres).

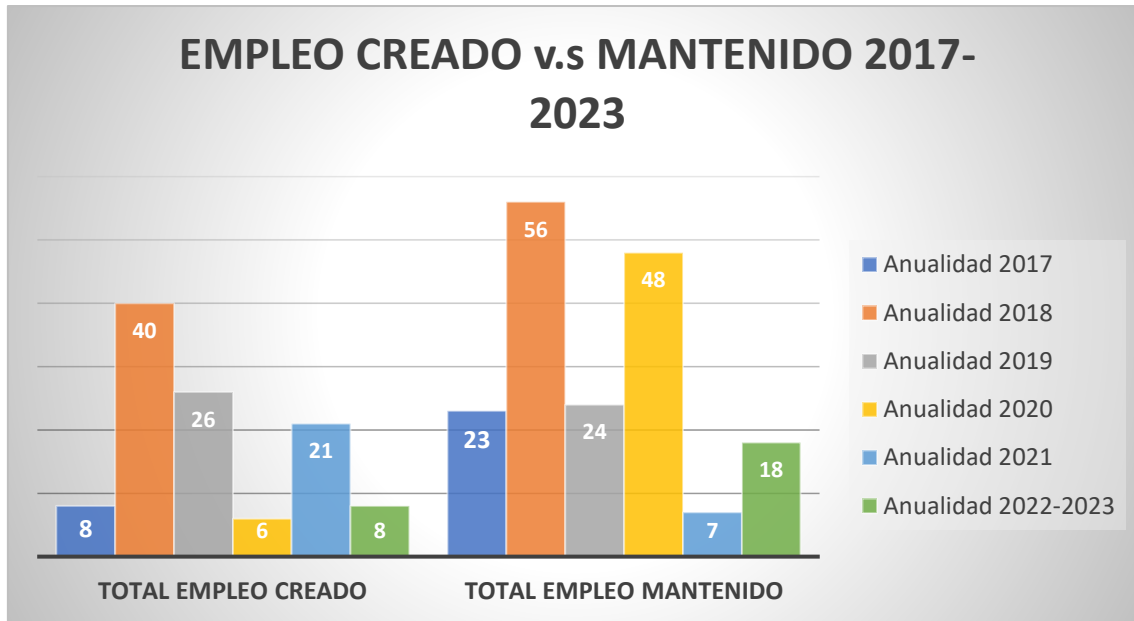


Gráfico 4. Empleo creado. Anualidades 2017, 2018, 2019, 2020, 2021 y 2022-2023.

	EMPLEO MANTENIDO Hombres <40 años JUVENIL	EMPLEO MANTENIDO Hombres >40 años	TOTAL EMPLEO MANTENIDO HOMBRES	EMPLEO MANTENIDO Mujeres <40 años JUVENIL	EMPLEO MANTENIDO Mujeres >40 años	TOTAL EMPLEO MANTENIDO MUJERES
Nº Total empleos	52	45	97	53	26	94
Anualidad 2017	10	5	15	4	4	8
Anualidad 2018	20	10	30	26	0	26
Anualidad 2019	4	5	9	7	8	15
Anualidad 2020	10	15	25	12	11	23
Anualidad 2021	2	4	6	1	0	1
Anualidad 2022-2023	6	6	12	3	3	6

Establecimientos adheridos a la marca “Pescalonja, tradición marinera”:

Los establecimientos adheridos a la marca “Pescalonja, tradición marinera” cuentan con un total de 73 establecimientos dentro y fuera de la comarca de actuación del GAC Oriental que incluyen restaurantes, pescaderías y las cuatro Cofradías de Pescadores de la comarca. Durante el último año del periodo FEMP se realizó una nueva campaña para el conocimiento de esta marca en los establecimientos hosteleros y pescaderías de la zona de actuación y alrededores con el objetivo de aumentar el número de establecimientos y en aquellos que ya contaban con el distintivo, renovar las pegatinas en caso necesario.

Iniciativas del sector pesquero vs. Familiares hasta segundo grado:

En cuanto a las iniciativas del sector pesquero de estas anualidades, se han llevado a cabo proyectos por parte de Cofradías de pescadores de Colindres, Laredo, Santoña y Castro Urdiales; pescadores profesionales que realizan inversiones que aportan valor añadido a su trabajo, empresas conserveras de nueva creación y con apertura de nueva línea de negocio, un restaurante marinero, un negocio nuevo de mayorista de pescado congelado y un centro de procesado para la distribución de pescado. Destaca un ex pescador profesional y familiar de pescador que diversifica con la adaptación de un taxi (rampa y anclajes para sillas de ruedas). También se ha realizado una primera iniciativa de pescaturismo en Cantabria, solicitando ayuda un pescador profesional para la adaptación de la embarcación para llevar turistas a bordo y equipamiento de seguridad. Finalizadas las inversiones de una lavandería-autoservicio promovida por una sociedad formada por dos pescadores profesionales y dos familiares directos en diciembre de 2021.

Durante el año 2022 finalizó un proyecto de patrimonio cultural marinero acometido por una Asociación del Barrio de Pescadores de Castro Urdiales de puesta en valor de la labor de las mujeres trabajadoras de la mar mediante murales artísticos en fachadas de los edificios del citado barrio.

Finalmente, en el último año del periodo FEMP, finalizaron dos proyectos acometidos por familiares directos de pescadores o jubilados directos de la mar, una iniciativa de ampliación y modernización de un negocio de venta de moda infantil y la apertura de un laboratorio de prótesis dental.



Gráfico 5. Número de proyectos vinculados al sector pesquero o familiares hasta 2º grado. Anualidades 2017, 2018, 2019, 2020, 2021, 2022-2023.

Proyectos intersectoriales:

Algunos ejemplos:

Laredo Virthis (Asociación Amigos del Patrimonio de Laredo). Engloba al sector social, turístico y patrimonial.

Conmemoración Reales Astilleros de Falgote (APYMECO). Sector social, económico, turístico, gastronómico y patrimonial.

Festival del Mar (Ayuntamiento de Castro-Urdiales). Sector social, económico, náutico, gastronómico, turístico, patrimonial y pesquero.

Feria- 1er Capítulo del Bonito del Norte (Cofradía del Bonito del Norte). Sector social, gastronómico, pesquero y patrimonial.

Colindres Astillero Real (APYMECO). Sector social, económico, turístico, gastronómico y patrimonial.

Libro Pepín Ojos de Bruma (Cofradía de Pescadores Ntra. Sra. del Puerto Santoña): Sector social, pesquero, patrimonial y cultural.

Postproducción CIABOGA (Imagen Industrial Sistemas de Comunicación S.L.): Sector social, deportivo, náutico, pesquero y cultural.

Feria de las Artes Fijas “El jibión y la jibia” (Cofradía de Pescadores de Santoña): Sector pesquero, gastronómico y cultural.

Flavióbriga (Ayuntamiento de Castro-Urdiales): Sector pesquero, turístico, patrimonial y cultural.

Una ruta ballenera (Ayuntamiento de Castro-Urdiales): Sector pesquero, turístico, patrimonial y cultural.

Documental pesca del bocarte y elaboración de la anchoa (Cofradía de la anchoa de Cantabria): Sector pesquero, gastronómico, social y cultural.

Cetáceos del Cantábrico (Cofradía de Pescadores San Martín de Laredo) Proyecto para la puesta en valor de las especies de cetáceos del Mar Cantábrico y su coexistencia con la flota pesquera.

Proyectos de cooperación:



Durante las convocatorias 2017-2018-2019-2020-2021 no se ha participado en ningún proyecto de cooperación (existe dificultad legal en la C.A. de Cantabria por no existir desarrollo normativo ni procedimiento de gestión para la implementación de proyectos de

cooperación).

En el año 2022 el GAC Oriental ha colaborado activamente con una visita estudio de grupos de las regiones de Campania y Liguria en el marco del proyecto de cooperación “Mares de Europa”.

La comitiva italiana se desplazó a Cantabria entre los días 3 y 6 de octubre y estuvo integrada por pescadores, armadores, procesadores, organizaciones de productores, cocineros, miembros de la Cámara de Comercio y representantes institucionales de las regiones de Campania y Liguria. Durante la visita, los treinta expedicionarios recorrieron las instalaciones portuarias, empresas conserveras y comercializadoras de pescado de Colindres, Laredo y Santoña, escuchando las experiencias de éxito de los distintos sectores relacionados con la pesca, producción y comercialización de las anchoas elaboradas en Cantabria.

Los integrantes de la delegación admiraron la actividad del sector transformador de la anchoa en la zona oriental de Cantabria, siendo una zona productiva líder internacional, como una producción artesanal especializada. Frente a esta, en las regiones italianas apostaron por la *colatura di alici* como recurso principal.



La delegación italiana mostró especial interés en nuestras normativas y sistema de gestión de las cuotas en relación a la anchoa, la dinámica interna y operativa de las cofradías y su vínculo con la flota pesquera, así

como la forma en la que todos los sectores sobrellevaron la parada biológica que se estableció entre los años 2006 y 2010.

Durante los años 2022 y 2023 el GAC ha participado en diferentes actividades y reuniones del Proyecto Pláticas. Concretamente el 14 de julio de 2023, el gerente del grupo participó en una de las mesas redondas de la “Primera jornada sobre economía azul en Cantabria: progreso y futuro” que tuvo lugar en el auditorio del IH (Instituto Hidráulico) de Cantabria con más de 60 actores de los diferentes ámbitos relacionados con la Economía Azul en Cantabria.

INDICADORES DE RESULTADOS CUALITATIVOS

Impacto en la comarca y fuera de la misma:

El principal impacto dentro de la comarca ha sido un aumento de la competitividad de las empresas nuevas, existentes y Cofradías de Pescadores al mejorar sus infraestructuras y equipamiento pudiendo sobresalir en el mercado. Además, diversas entidades sin ánimo de lucro, ayuntamientos y Clubs deportivos han podido acometer inversiones en proyectos de interés general y de dotación de equipamiento e infraestructura que les permiten fomentar el deporte base y otras actividades ligadas a la mar.

La aparición de nuevos nichos de negocio, como el turismo de naturaleza y activo, la gastronomía marinera y la demanda de anchoa en salazón ha sido aprovechada por empresas nuevas como Buciero Natura S.L, Ecoparque Castro Urdiales, Buceo Laredo S.L, Eco Experiencia Sport Laredo, Puntalea Náutica Laredo, Raspu E-bikes tour, Taxi Diver, Asador Marinero Son de Mar en Laredo, y Salazones Mar Cantábrico, sucesivamente.

Fuera de nuestra comarca, las ayudas han propiciado una expansión de empresas existentes, permitiendo la venta de sus productos fuera de Cantabria como los proyectos de las Furgonetas Isotermo, optimizando la logística para la distribución con la mejora en el centro de procesado de Pescados Julio, e incluso una internacionalización como es el caso de Salazones Mar Cantábrico.

En el caso de Laboratorios Norte, el proyecto y la ayuda concedida le ha permitido mantenerse dentro de la comarca en otro local, así como ampliar y mejorar su centro de análisis de alimentos que presta servicio a empresas del sector pesquero repercutiendo en la calidad de sus clientes.

La empresa Ecoparque Castro Urdiales supone la apertura de unas instalaciones novedosas en la comarca, la creación de un parque de aventuras con tirolinas y circuitos en los árboles y un foso de remo. Integración ocio, deporte y naturaleza.

En la convocatoria de 2020 podemos destacar la primera iniciativa de Pescaturismo en Cantabria, llevada a cabo por un pescador profesional junta a sus hijos, fomentando el relevo generacional y la diversificación en la actividad pesquera. Al amparo del R.D. 239/2019 de 5 de abril.

Además, los proyectos de Laboratorios Norte, Salazones Mar Cantábrico y Asador Marino “Son de Mar” en Laredo, “Pescaturismo”, “Módulo de Rederas en la Cofradía de Pescadores de Laredo”, “Eco Experiencia Sport: Servicios Turísticos y Deportivos en el Puerto de Laredo”, “Alquiler de bicicletas eléctricas Castro-Urdiales”, “Flavióbriga”, “Una ruta ballenera”, “Galería del arte de la anchoa” y “Taxi Diver” fueron incluidos en el **Catálogo de Buenas Prácticas en DLP del FEMP Convocatoria 2017-2018, 2018-2019, 2019-2020, 2020-2021, 2021-2022 respectivamente, de la Red Española de Grupos de Pesca.**

The image displays four panels related to the 'Catálogo de buenas prácticas en DLP del FEMP' (Catalogue of good practices in DLP of FEMP). The top-left panel is the cover for 'Convocatorias 2017 y 2018' with a green and white design. The top-right panel shows two project details: 'Desarrollo de un Centro de análisis de alimentos, asesoramiento y control de calidad en el sector pesquero' (Development of a food analysis center, advice and quality control in the fishing sector) and 'Salazones Mar Cantábrico'. The bottom-left panel is the cover for 'Convocatorias 2018 y 2019' with a pink and white design. The bottom-right panel shows the details for 'Asador marino "Son de Mar"'. Each panel includes logos for GALP Oriental de Cantabria, the European Union, and the Spanish Government, along with project-specific information like promoters, dates, costs, and public aid.

Project Name	Promotor	Convocatoria	Estado	Coste del proyecto	Ayuda pública	Ámbito de aplicación
Desarrollo de un Centro de análisis de alimentos, asesoramiento y control de calidad en el sector pesquero	Laboratorios Norte Grupo Quality Control, S.L.	2018	Proyecto ejecutado	99.879,56 €	35.385,69 €	Colindres
Salazones Mar Cantábrico	Tania Zakharova	2018	Proyecto ejecutado	61.330,12 €	18.336,63 €	Santola
Asador marino "Son de Mar"	Bar el Túnel, S.L.	2019	Proyecto ejecutado	266.162,69 €	85.172,06 €	Laredo



fiscurturismo

GALP CANTABRIA ORIENTAL

- Promotor: Manuel Peñón Guiserré
- Convocatoria: 2020
- Estado: Proyecto en curso
- Coste del proyecto: 10.483,20 €
- Ayuda pública: 5.241,60 €
- Ámbito de aplicación: Santoña

Módulo para rederas en Laredo

GALP CANTABRIA ORIENTAL

- Promotor: Cofradía de pescadores San Martín
- Convocatoria: 2020
- Estado: Proyecto ejecutado
- Coste del proyecto: 51.511,00 €
- Ayuda pública: 41.561,91 €
- Ámbito de aplicación: Laredo



Eco Experiencia Sport: Servicios Turísticos y Deportivos en el Puerto de Laredo

GALP ORIENTAL DE CANTABRIA

- Promotor: Angel Luis Baranano Bonet
- Convocatoria: 2021
- Estado: Proyecto ejecutado
- Coste del proyecto: 38.736,33 €
- Ayuda pública: 23.486,53 €
- Ámbito de aplicación: Laredo

Alquiler de bicicletas eléctricas Castro-Urdiales (RASPU e-bike tours)

GALP ORIENTAL DE CANTABRIA

- Promotor: Jesús Llamas Velasco
- Convocatoria: 2021
- Estado: Proyecto ejecutado
- Coste del proyecto: 10.510 €
- Ayuda pública: 4.124 €
- Ámbito de aplicación: Castro-Urdiales

flaviobriga

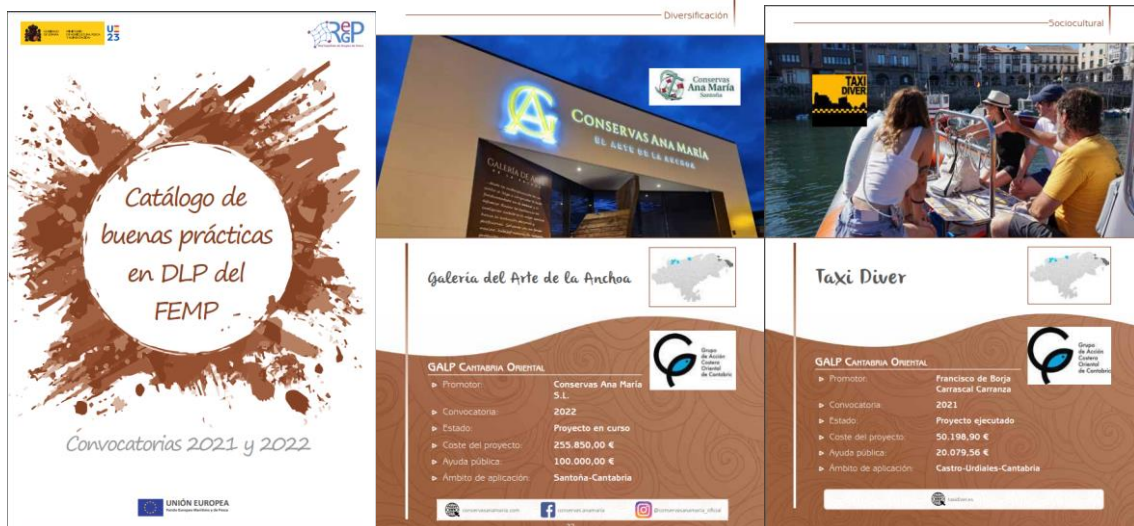
GALP ORIENTAL DE CANTABRIA

- Promotor: Ayuntamiento de Castro-Urdiales
- Convocatoria: 2020
- Estado: Proyecto ejecutado
- Coste del proyecto: 18.157,90 €
- Ayuda pública: 16.324,11 €
- Ámbito de aplicación: Castro-Urdiales

Una Ruta Ballenera

GALP ORIENTAL DE CANTABRIA

- Promotor: Ayuntamiento de Castro-Urdiales
- Convocatoria: 2021
- Estado: Proyecto ejecutado
- Coste del proyecto: 17.699,50 €
- Ayuda pública: 15.929,55 €
- Ámbito de aplicación: Castro-Urdiales



Tipología de las inversiones realizadas:

En el siguiente gráfico se representan los porcentajes del número de proyectos presentados por tipología principal. En cuanto al número de proyectos desarrollados, se encuentra en primer lugar Deportes Náuticos, Turismo Marinerero, Patrimonio Cultural Marinerero y Competitividad, en ese orden.

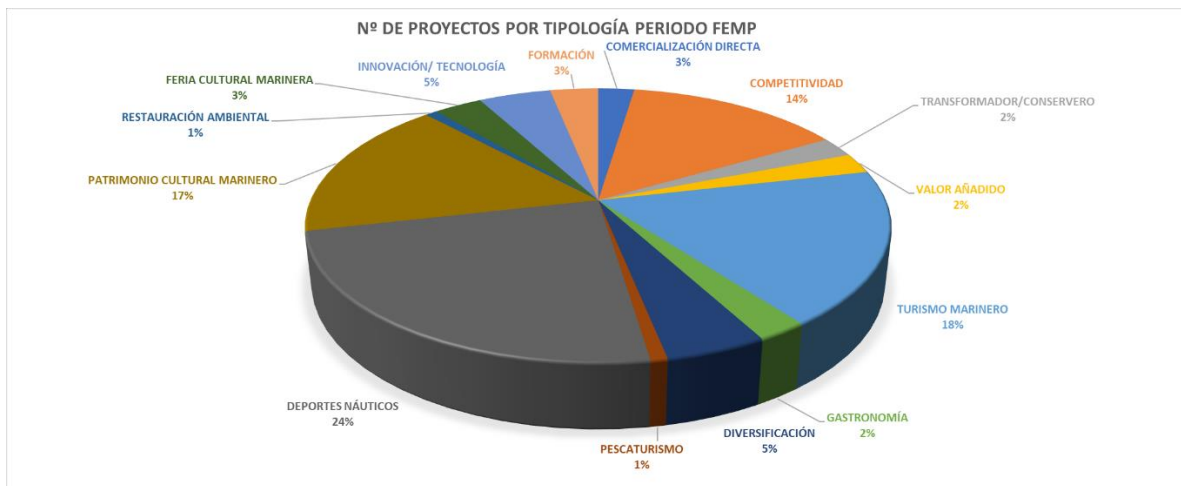


Gráfico 6. Porcentaje de proyectos realizados por tipología. Anualidad 2017, 2018, 2019, 2020, 2021 y 2022-2023

En cambio, si atendemos al porcentaje del importe ejecutado (€) del total de las ayudas observamos los siguientes resultados en el gráfico:

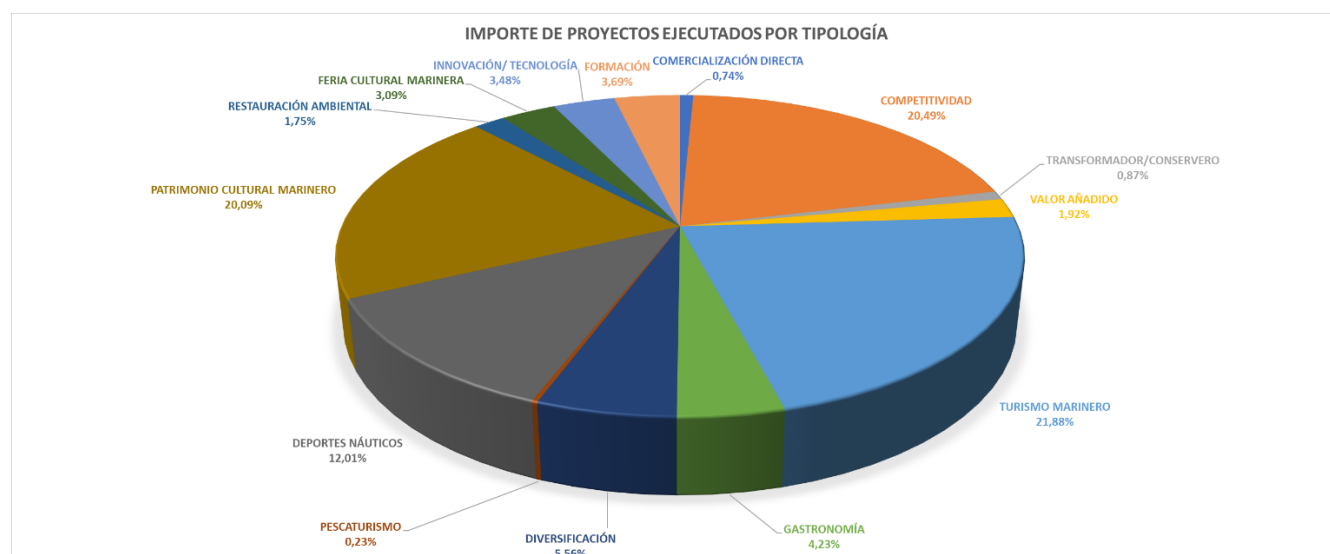


Gráfico 7. Porcentaje del importe ejecutado del total de las ayudas por tipología de proyecto. Anualidad 2017, 2018, 2019, 2020, 2021 y 2022-2023.

La tipología de proyecto de *Turismo Marino* (21,88%) es superior al resto de tipos de proyectos seguido de *Competitividad* (20,49%) y *Patrimonio Cultural Marino* (20,09%).

Ejes de la EDLP FEMP GAC Oriental:

EJE 1 Puesta en Valor de los Productos pesqueros y de la actividad pesquera sostenible. Mejora de la competitividad.

EJE 2 Fomento del turismo mediante el impulso de sinergias entre sectores productivos. Diversificación.

EJE 3 Aprovechamiento del entorno medioambiental para impulsar el desarrollo de nuevas actividades compatibles con su protección. Promover actividades dirigidas a la protección y sostenibilidad del ecosistema marino.

EJE 4 Fomento de la innovación e investigación y apoyo a la cualificación profesional.

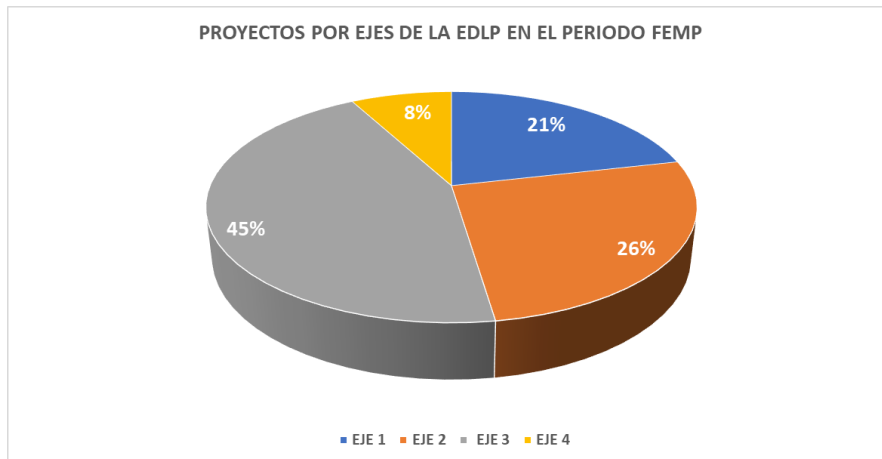


Gráfico 8. Porcentaje de proyectos realizados sobre el total por ejes de la EDLP. Anualidad 2017, 2018, 2019, 2020, 2021 Y 2022-2023.

Grado de ejecución presupuestaria:

El importe finalmente ejecutado, certificado y pagado a los promotores es menor del asignado inicialmente debido a la no ejecución de algunos proyectos. En las anualidades 2017-2018 se aplicó un prorrateo (coeficiente reductor lineal) debido a que la demanda de ayuda era muy superior a la oferta. La Consejería de Pesca no accedió a la petición del GAC de reasignar el presupuesto no ejecutado con la finalidad de acrecer las ayudas de los promotores que sí ejecutaron efectivamente sus inversiones y tenían margen de puntuación en estas anualidades.

En las anualidades 2019 y 2020 el grado de ejecución presupuestaria de las ayudas adjudicadas ha sido del 96% , en la convocatoria 2021 el grado de ejecución ha sido del 90% y en la última de 2022-2023 del 94%

AYUDAS FINALMENTE PAGADAS (a 30/11/2023)	
2017	281.327,87 €
2018	209.874,10 €
2019	480.177,08 €
2020	258.007,00 €
2021	344.324,00 €
2022-23	610.869,79 €
TOTAL	2.184.579,83 €

La ejecución presupuestaria de las ayudas en las convocatorias del periodo FEMP asciende a **2.184.579,83 € de ayudas certificadas y pagadas** que han supuesto la inversión de casi **5.000.000 €** por parte de los promotores.

En cuanto al grado de ejecución presupuestaria en el periodo FEMP por perfil empresarial tenemos los siguientes resultados:

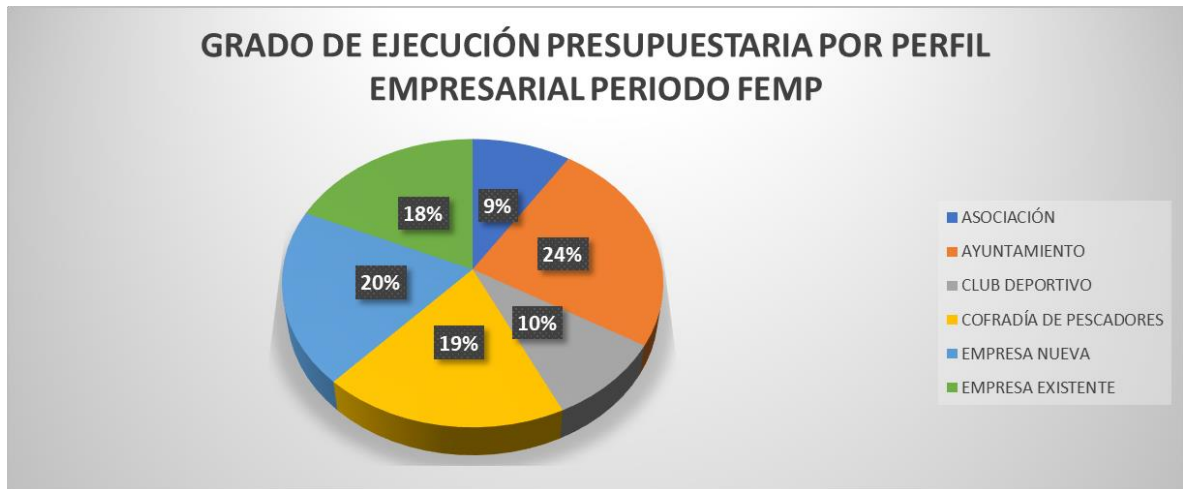


Gráfico 9. Grado de ejecución presupuestaria por perfil empresarial. Anualidades 2017, 2018, 2019, 2020, 2021 y 2022-2023

Impacto para el sector pesquero:

El impacto ha sido significativo en el sector pesquero. La Cofradía de San Ginés de Colindres ha acometido inversiones para mejorar su operatividad con transpaletas eléctricas pesadoras, el equipamiento completo de salas de formación y eventos, acondicionamiento integral de la nave para rederas y la antigua fábrica de hielo, así como equipos frigoríficos más eficientes. En Laredo, la Cofradía San Martín ha invertido en aumentar su competitividad con una ampliación y mejora de la máquina de hielo, una nueva grúa móvil, un módulo específico para la reparación de los artes de pesca por parte de las rederas y en la convocatoria 2021 un sistema de lectura de matrículas para mejora de la operatividad y seguridad. En Santoña, por su parte ha mejorado la prestación de servicio en Lonja con nuevas torretas para la carga de barcos, entre otras, un estudio de comunicación de la sostenibilidad para el consumidor de la pesca de la flota de Santoña y la elaboración del libro “Pepín Ojos de Bruma”. Esta última Cofradía ha desarrollado la primera edición de la “Feria de las artes fijas: el jibión y la jibia”. En la Cofradía de Pescadores de Castro Urdiales, han realizado una mejora de la iluminación en su lonja que aportará mayor luminosidad y un ahorro energético.

Por otro lado, el impacto también ha sido significativo en **proyectos productivos**, promotores privados como pescadores que han adquirido una furgoneta con isotermo, la apertura de una empresa conservera, la diversificación en el envasado una conservera, la apertura de un punto de venta para una marca distribuidora de anchoa, la mejora y adecuación del centro de procesado por parte de pescados y la modernización del equipamiento de un establecimiento transformador y comercializador de pescado. Destacan proyectos como un Taxi Adaptado acometido por un ex pescador profesional, la primera iniciativa de Pescaturismo en una embarcación de Cantabria, mejora de equipamiento de una pescadería y adquisición de materiales por parte de un promotor privado para la limpieza y adecuación de embarcaciones deportivas.

En la última convocatoria podemos destacar el proyecto de la Galería del Arte de la Anchoa, un proyecto acometido por una conservera en Santoña para aunar turismo, gastronomía y cultura.

Grado de participación e implicación en los órganos de dirección del GAC:

La asistencia y participación de las entidades en los órganos de dirección del GAC, principalmente en la Junta Directiva, es cercana al 90% de media, lo que indica un gran interés y gobernanza.

Nivel de diversificación e innovación:

En estas cinco anualidades se han realizado proyectos de diversificación tanto dentro como fuera del sector pesquero. Algunos vinculados a pescadores profesionales, dos furgonetas con isotermos, adaptación de embarcación para pescaturismo y taxi adaptado, una nueva lavandería autoservicio y otros ligados a la gastronomía y turismo mariner que cada vez cobran más importancia en la zona.

En el ámbito de la gastronomía podemos nombrar las inversiones de modernización en una anchoateca, la remodelación de vivero de marisco en un restaurante mariner, apertura del Asador mariner en Laredo y equipamiento, nuevas tecnologías para un local hostelero mariner y un hotel/alojamiento con decoración eminentemente marinera.

Si nos referimos al turismo mariner y aprovechamiento de la naturaleza también hay notables muestras de diversificación hacia este sector como empresas de turismo activo, de surf y parques de aventura. En la última convocatoria, dos empresas de buceo solicitaron ayuda para mejora infraestructura y adquisición de equipamiento.

Destacan también varios eventos marineros, el “Festival del Mar” en Castro Urdiales, la “Conmemoración de los Reales Astilleros de Falgote” en Colindres y la celebración del primer capítulo de la “Cofradía del Bonito del Norte” de Colindres, “Feria de las artes fijas: el jibión y la jibia” en Santoña, que supusieron una puesta en valor del patrimonio cultural mariner, así como una nueva oportunidad turística en la zona.

La innovación de los proyectos es alta, principalmente en los proyectos productivos.

Participación e integración de las mujeres, jóvenes y personas con discapacidad:

Durante las anualidades, 2017, 2018, 2019, 2020, 2021 y 2022-23 se han acometido varios proyectos acometidos por jóvenes, aunque los llevados a cabo exclusivamente por promotoras mujeres han sido sensiblemente inferior al resto. A nivel de empleo la integración de las mujeres es superior puesto que en los proyectos de empresas transformadoras/conserveras el empleo mayoritario es femenino. Podemos destacar en la convocatoria 2021 un promotor joven que acomete inversiones para la apertura de un nuevo negocio de alquiler de embarcaciones náuticas y en 2022 ha realizado nuevas inversiones para ampliación del negocio y nuevos servicios.

Los proyectos en que ha estado integrado el sector de la discapacidad en estas anualidades se refieren principalmente a los Clubs de Remo de la comarca que cuentan con equipos de personas con discapacidad que compiten a nivel nacional llegando a ser, en algunos casos, campeones regionales y nacionales en sus categorías. También el acometido por el Ayuntamiento de Santoña, que acometió inversiones para mejorar la accesibilidad de personas con discapacidad y movilidad reducida a las playas de San Martín y Berria (andadores, muletas anfibias...pérgola).

En la convocatoria 2020 podemos destacar la adaptación de un taxi para el transporte de personas con movilidad reducida (anclaje para sillas de rueda y rampa) por parte de un expescador profesional.

En la convocatoria 2021 una empresa de surf ha adquirido trajes de neopreno específicos para personas con problemas de movilidad reducida y/o discapacitadas. En 2022 un club de remo ha adquirido remos específicos para su sección de remo de personas con discapacidad.

SEGUIMIENTO DE LAS LÍNEAS DE ACTUACIÓN Y DISTRIBUCIÓN PRESUPUESTARIA:

Tal y como se expone en la EDLP del GAC Oriental en el apartado 3.5. Plan financiero para la estrategia, se realiza una distribución a nivel orientativo de las cuatro líneas estratégicas de actuación, además de los gastos de funcionamiento del propio GAC Oriental.

A continuación, se muestra una comparativa de las previsiones de la EDLP junto con el porcentaje real ejecutado en cada uno de las líneas correspondiente a las anualidades 2017, 2018, 2019, 2020, 2021 y la anualidad 2022.23.

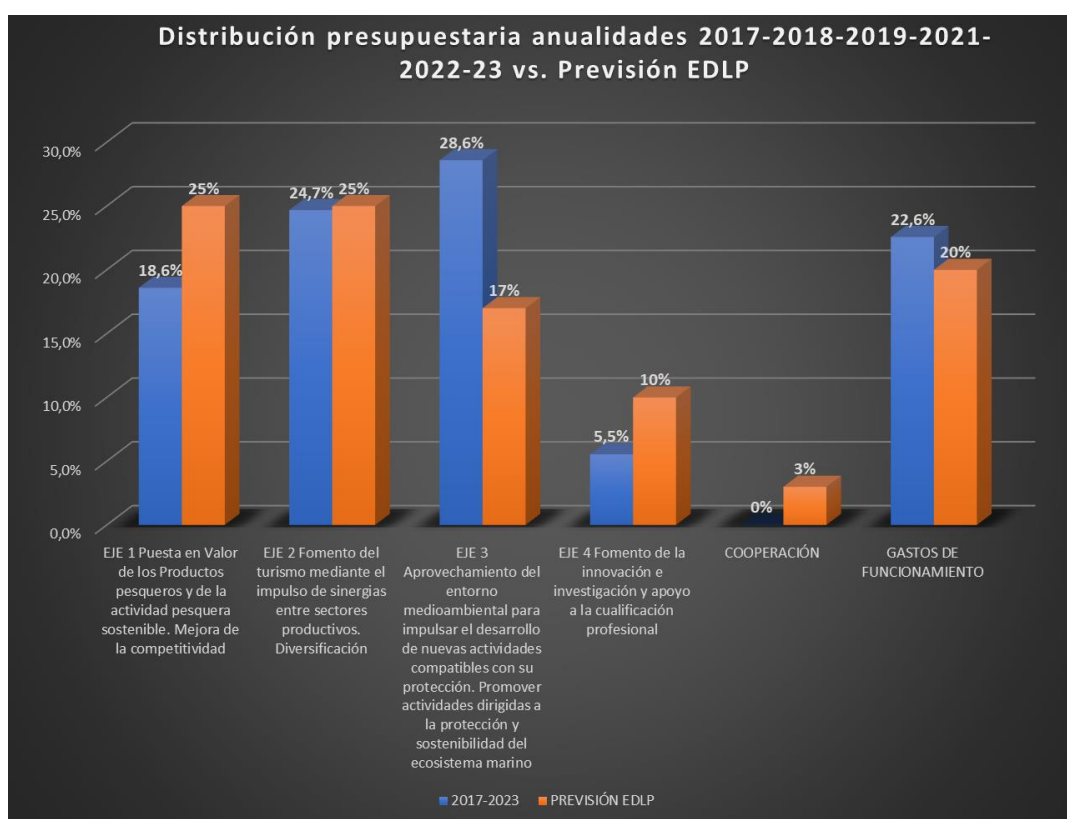


Gráfico 10. Distribución presupuestaria anualidades 2017-2018-2019-2020-2021-2022-23 frente a la previsión en la EDLP.

En el gráfico anterior puede observarse un cierto equilibrio entre lo previsto y lo ejecutado, con un mayor grado de desviación en los ejes 3 y 4.

Durante las convocatorias del periodo FEMP no se ha participado en ningún proyecto de cooperación (existe dificultad legal en la C.A. de Cantabria por no existir desarrollo normativo ni procedimiento de gestión para la implementación de proyectos de cooperación).

En el año 2022-2023 se ha participado en un proyecto de cooperación ya descrito en el epígrafe *proyectos de cooperación*.

Ejes de la EDLP FEMP GAC Oriental:

EJE 1 Puesta en Valor de los Productos pesqueros y de la actividad pesquera sostenible. Mejora de la competitividad.

EJE 2 Fomento del turismo mediante el impulso de sinergias entre sectores productivos. Diversificación.

EJE 3 Aprovechamiento del entorno medioambiental para impulsar el desarrollo de nuevas actividades compatibles con su protección. Promover actividades dirigidas a la protección y sostenibilidad del ecosistema marino.

EJE 4 Fomento de la innovación e investigación y apoyo a la cualificación profesional.

SEIS AÑOS FEMP EN CIFRAS EN LA COMARCA GAC ORIENTAL (CASTRO URDIALES, COLINDRES, LAREDO Y SANTOÑA)

- ✓ **2.500.000 € adjudicados** en ayudas a promotores.
- ✓ **2.200.000 € pagados** a promotores que finalizaron sus inversiones (ayudas cobradas)
- ✓ **5.000.000 € de inversión** realizada por los promotores.
- ✓ **175 proyectos tramitados.**
- ✓ **126 proyectos finalizados con ayuda cobrada.**
- ✓ **110 empleos creados.**
- ✓ **200 empleos mantenidos.**
- ✓ Principales beneficiarios: Empresas nuevas, empresas existentes, cofradías de pescadores, ayuntamiento, clubes deportivos marineros, asociaciones sin ánimo de lucro...
- ✓ Tipología de las inversiones: Actividades turísticas y deportivas ligadas al mar, competitividad de la actividad pesquera, patrimonio cultural mariner...